



ФЕДЕРАЛЬНАЯ СЛУЖБА
ГОСУДАРСТВЕННОЙ СТАТИСТИКИ

Деятельность автомобильного транспорта Смоленской области



январь – август 2022 года



ФЕДЕРАЛЬНАЯ СЛУЖБА
ГОСУДАРСТВЕННОЙ СТАТИСТИКИ

Деятельность автомобильного транспорта Смоленской области

Территориальный орган
Федеральной службы
государственной статистики
по Смоленской области

январь – август 2022 года

01

Деятельность грузового автомобильного транспорта

02

Деятельность пассажирского автомобильного транспорта общего пользования

03

Дорожно-транспортные происшествия





ДЕЯТЕЛЬНОСТЬ ГРУЗОВОГО АВТОМОБИЛЬНОГО ТРАНСПОРТА*

январь – август 2022 года

Перевозки грузов

3 993,4

тыс. тонн

102,7 %

к январю – августу 2021 г.

Грузооборот

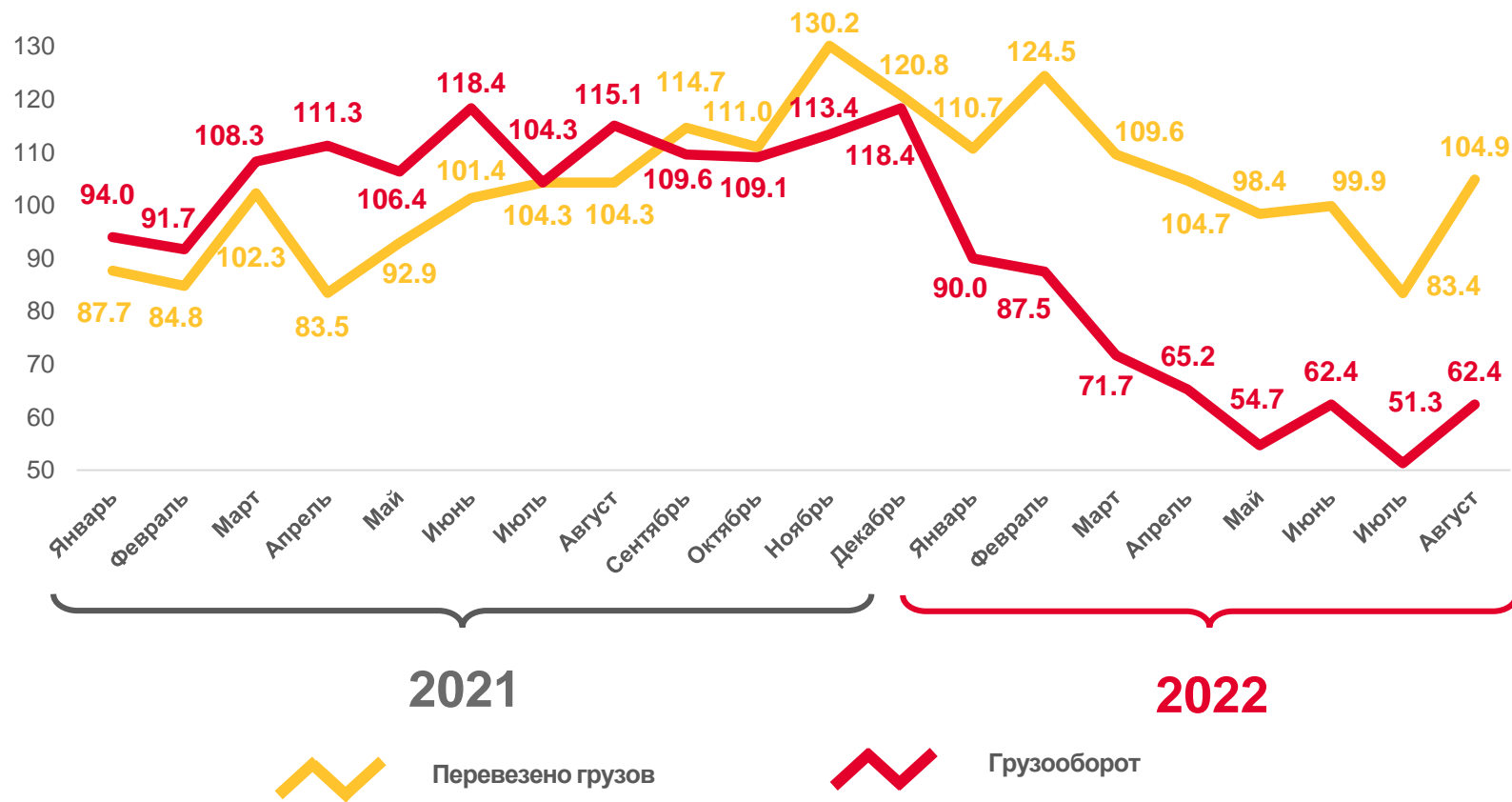
3 122,8

млн т.км

67,1 %

к январю – августу 2021 г.

в % к соответствующему месяцу предыдущего года



* Данные приведены по организациям всех видов экономической деятельности, не относящимся к субъектам малого предпринимательства, с численностью работающих более 15 человек (включая средние организации)





ДЕЯТЕЛЬНОСТЬ ПАССАЖИРСКОГО АВТОМОБИЛЬНОГО ТРАНСПОРТА ОБЩЕГО ПОЛЬЗОВАНИЯ*

январь – август 2022 года

Перевозки пассажиров

19 568,9 **100,7 %**

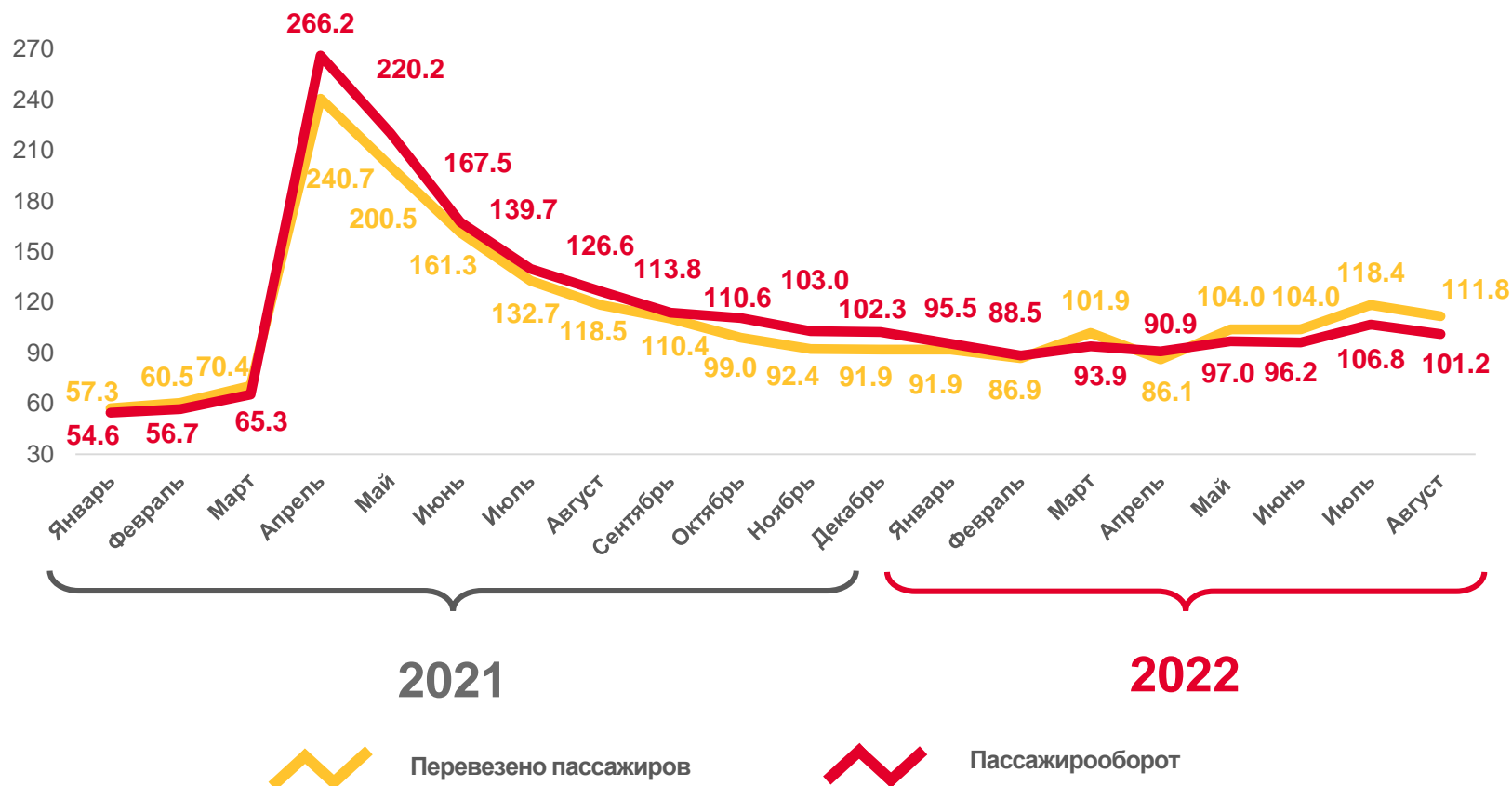
тыс. человек к январю – августу 2021 г.

Пассажирооборот

190,4 **96,4 %**


млн пасс.км к январю – августу 2021 г.

в % к соответствующему месяцу предыдущего года



* Данные приведены по юридическим и физическим лицам, осуществляющим регулярные перевозки пассажиров автобусным транспортом на коммерческой основе по маршрутам общего пользования





ДОРОЖНО-ТРАНСПОРТНЫЕ ПРОИСШЕСТВИЯ (ДТП)*

январь – август 2022 года

Количество ДТП

534

единиц

101,7%

к январю – августу 2021 г.

Погибло

48

человек

88,9%

к январю – августу 2021 г.

Ранено

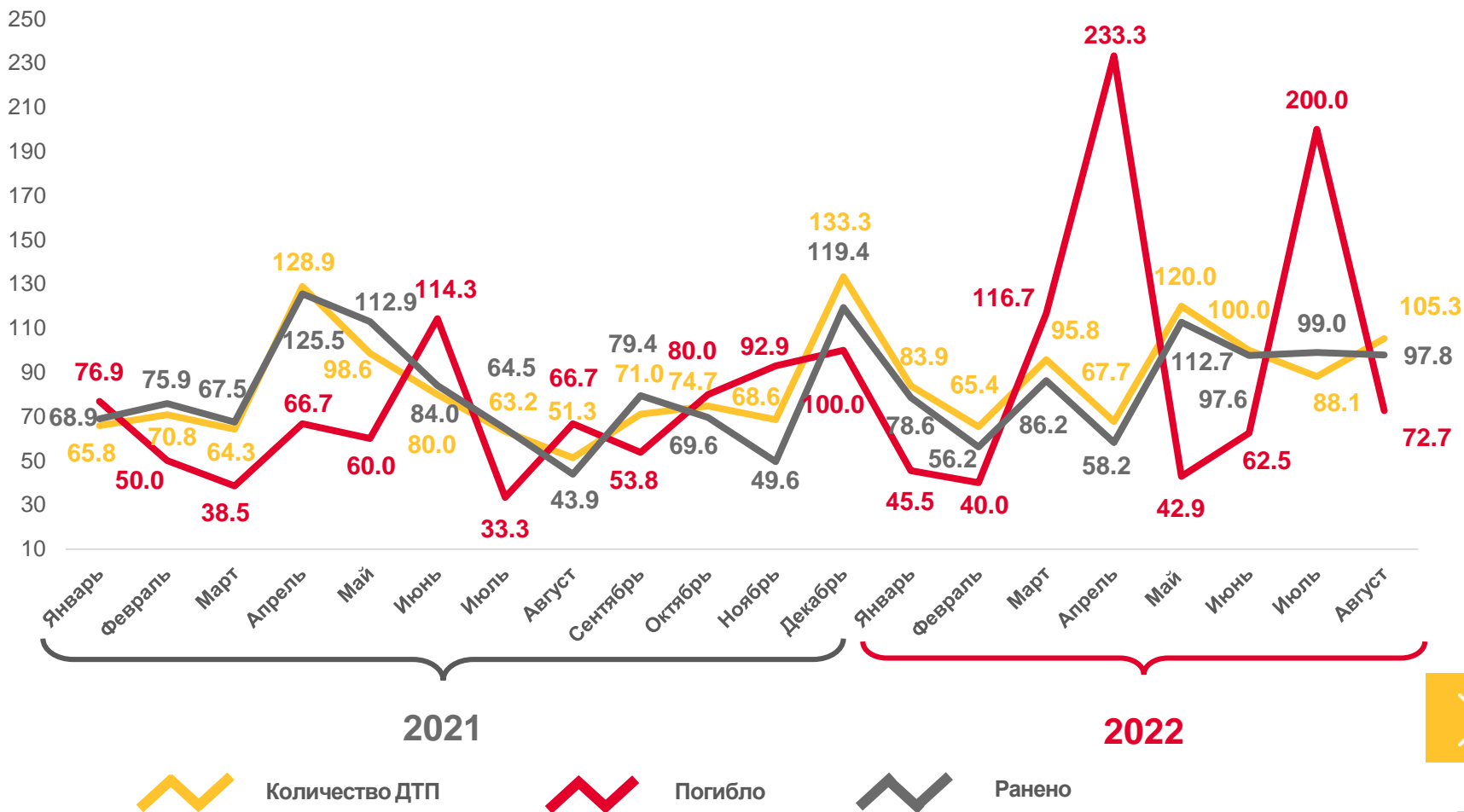
654

человек

98,2%

к январю – августу 2021 г.

в % к соответствующему месяцу предыдущего года



* По данным УГИБДД УМВД России по Смоленской области

